

Waldbauernvereinigung Reisbach w.V.

Frontenhausener Straße 4 - 94419 Reisbach - Telefon 08734/9395128 – Fax 9395129
E-Mail: info@wbv-reisbach.de - Internet: www.wbv-reisbach.de



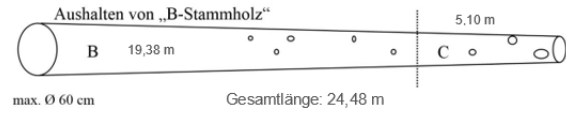
Aushaltungskriterien (Ausnahmen/Änderungen jederzeit möglich)

Langholz Fichte/Tanne

(Langholz Kiefer/Lärche und Waldmaßabrechnung nur nach Rücksprache mit der Geschäftsstelle)

Mindestmenge: 15 fm; Längen: 15 bis 19 m plus 2% Übermaß (2 cm pro Laufmeter); Stärken: Max. Stockdurchmesser 60 cm ohne Rinde; Zopfdurchmesser: Mind. 20 cm ohne Rinde

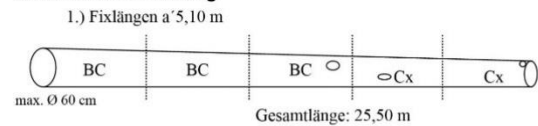
Mittensärkesortierung



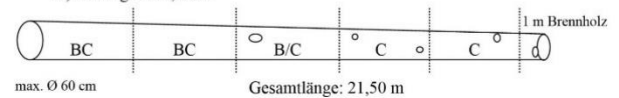
Fixlängen Fichte/Tanne

Mindestmenge: 10 fm (< 10 fm Mindermengenabschlag); Längen: 4,10 m oder 5,10 m (unter 1% Übermaß wird zurückgestuft); Stärken: Maximaler Stockdurchmesser 60 cm ohne Rinde – max. 50 cm Mittendurchmesser ohne Rinde (bei überstärkten Erdstämmen Rücksprache mit der Geschäftsstelle); Zopfdurchmesser: Mind. 16 cm ohne Rinde

Mittensärkesortierung



2.) Fixlängen a' 4,10 m



Fixlängen Kiefer

Mindestmenge: 10 fm (<10 fm Mindermengenabschlag); Länge: 4,10 m, Stärken: Max. Stockdurchmesser 60 cm ohne Rinde; Zopfdurchmesser: Mind. 15 cm ohne Rinde

Sortiment	Mindest-menge	Länge	Stockdurch-messer	Zopfdurch-messer	Mittendurch-messer	Besonderheiten
Fichte/Tanne Langholz = L	15 fm	15 – 19 m plus 2% Übermaß (2 cm pro Laufmeter)	Max. 60 cm ohne Rinde	Mind. 20 cm ohne Rinde		Waldmaß nur nach Rücksprache mit der Geschäftsstelle
Kiefer/Lärche Langholz = L						Nur nach Rücksprache mit der Geschäftsstelle
Fichte/Tanne Fixlängen = FL	10 fm (< 10 fm Mindermengen- abschlag)	4,10 oder 5,10 m (<1% Übermaß wird zurückgestuft)	Max. 60 cm ohne Rinde	Mind. 16 cm ohne Rinde	Max. 50 cm ohne Rinde	Bei überstärkten Erdstämmen Rücksprache mit der Geschäftsstelle
Kiefer Fixlängen = FL	10 fm (< 10 fm Mindermengen- abschlag)	4,10 m	Max. 60 cm ohne Rinde	Mind. 15 cm ohne Rinde		

Dimensionsortierung:

Mittendurchmesser in cm ohne Rinde	Stärkeklasse
bis 9	0
10 bis 14	1a
15 bis 19	1b
20 bis 24	2a
25 bis 29	2b
30 bis 34	3a
35 bis 39	3b
40 bis 49	4
50 bis 59	5
60 bis 69	6
70 bis 79	7
ab 80	8

Rindenabzug:

Holzart	Mittendurchmesser in cm mit Rinde	Rindenabzug in cm
Fichte	bis 26	1
	27 bis 50	2
	ab 51	3
Tanne	bis 22	1
	23 bis 38	2
	39 bis 55	3
	ab 56	4
Kiefer	bis 20	1
	21 bis 36	2
	37 bis 62	3
	ab 63	4
Eiche/Lärche	bis 20	1
	21 bis 31	2
	32 bis 42	3
	43 bis 53	4
	ab 54	5

Güteklassen:

B (Langholz) oder B/C (Fixlängen): normale/gute Qualität - C (Langholz): normale Qualität mit leichten Abweichungen
Cx: krumm/astig/buchsigt - Kä: Käferholz frisch - D: braun/grobastig/altes Käferholz
IL/SP/NS: nicht sägefähiges Holz/Metall im Holz - Stark: Stockdurchmesser zu groß